



Productblad


WP-SH58 Glijbaantoren Klauterboom



Productomschrijving

Een heerlijke hut om samen te spelen en avonturen te beleven. Speelhuisje op een verhoogd platform, bereikbaar via een vaste trap of klimnet.

Opties *

 Het toestel is leverbaar in bv. de kleuren van je huisstijl.

Speelwaarden



Gebruikers



14



2 - 12 jaar

* Aan de opties kunnen extra kosten verbonden zijn.

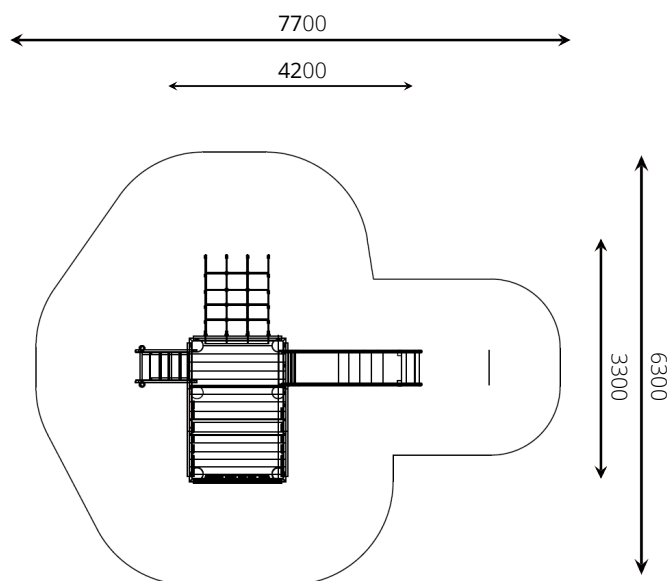
Alle afbeeldingen en uitvoeringen onder voorbehoud.



WP-SH58 Glijbaantoren Klauterboom

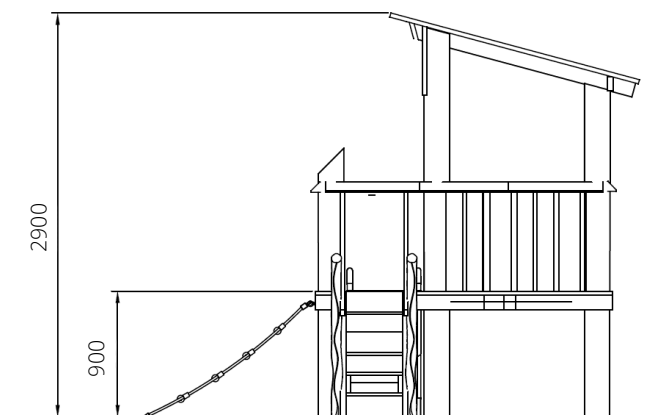
Toestelspecificaties

Opvangzone	7,7 x 6,3 m
Obstakelvrije zone	7,7 x 6,3 m
Valhoogte	0,9 m
Afmetingen toestel	4,2 x 3,3 m
Totale hoogte	2,9 m



Materialen

Constructie	Robinia
Glijbaan	RVS



Ondergrondspecificaties

- ✓ Valdempende ondergrond vereist
- m² 32,9 m²

Materiaal	Omschrijving	Min. laagdikte	Max. valhoogte
Beton/steen			≤ 600 mm
Gras			≤ 1500 mm
Boomschors Houtsnippers	20 - 80 mm	300 mm	≤ 2000 mm
	5 - 30 mm	400 mm	≤ 3000 mm
Zand Grind	0,2 - 2 mm *	300 mm	≤ 2000 mm
	2 - 8 mm *	400 mm	≤ 3000 mm
Overig	Naar beproeving volgens HIC (EN-1177)		Volgens beproeving

* korrelgrootte

