



Productblad


WP-SC1000900 Speelcombinatie Libelle



Productomschrijving

Een veelzijdige dubbele glijbaantoren met diverse toegangsmogelijkheden.

Opties *

 Het toestel is leverbaar in bv. de kleuren van je huisstijl.

Speelwaarden



Gebruikers



13



2 - 12 jaar

* Aan de opties kunnen extra kosten verbonden zijn.

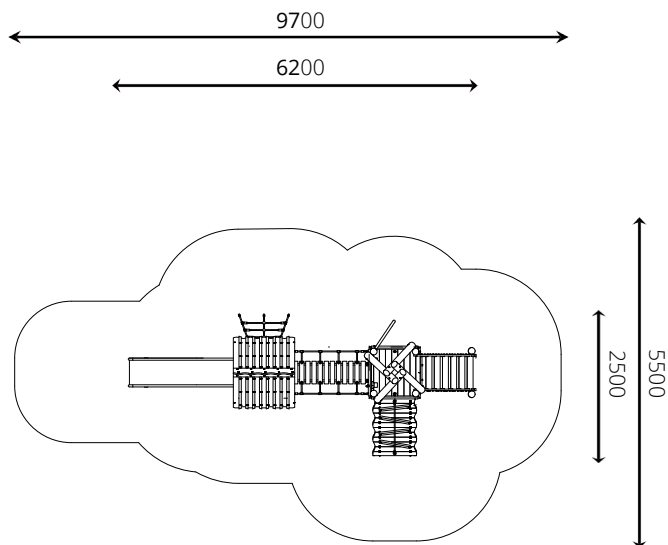
Alle afbeeldingen en uitvoeringen onder voorbehoud.



WP-SC1000900 Speelcombinatie Libelle

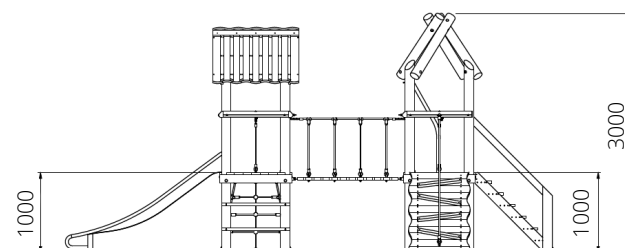
Toestelspecificaties

Opvangzone	9,7 x 5,5 m
Obstakelvrije zone	9,7 x 5,5 m
Valhoogte	1,0 m
Afmetingen toestel	6,2 x 2,5 m
Totale hoogte	3,0 m



Materialen

Constructie	Robinia
Glijbaan	RVS
Brandweerglijstang	RVS



Ondergrondspecificaties

- ✓ Valdempende ondergrond vereist
- m² 37,0 m²

Materiaal	Omschrijving	Min. laagdikte	Max. valhoogte
Beton/steen			≤ 600 mm
Gras			≤ 1500 mm
Boomschors Houtsnipppers	20 - 80 mm	300 mm	≤ 2000 mm
	5 - 30 mm	400 mm	≤ 3000 mm
Zand Grind	0,2 - 2 mm *	300 mm	≤ 2000 mm
	2 - 8 mm *	400 mm	≤ 3000 mm
Overig	Naar beproeving volgens HIC (EN-1177)		Volgens beproeving

* korrelgrootte

