




Productblad

VPL-04-0310-GM Speelhuisje Nadine GM



Productomschrijving

Klim en klauter over het dak van dit huisje! Laat je fantasie en creativiteit tot leven komen met dit toestel.


Opties *

C9

Speelwaarden



Gebruikers



8

2 - 12 jaar

* Aan de opties kunnen extra kosten verbonden zijn.

Alle afbeeldingen en uitvoeringen onder voorbehoud.

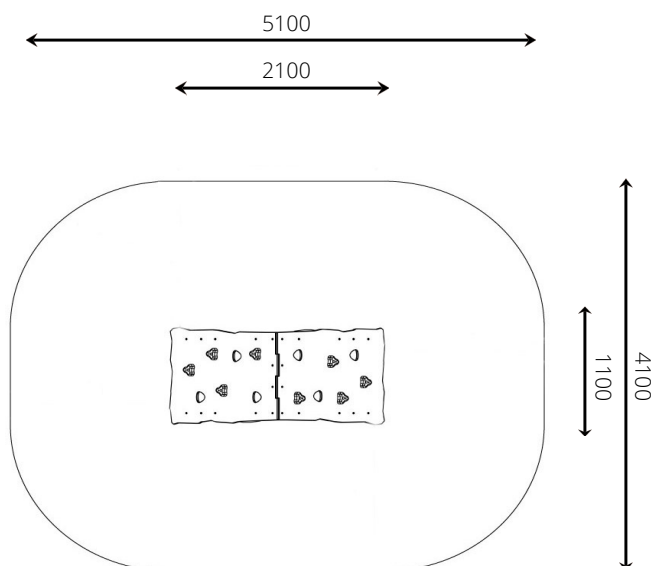




VPL-04-0310-GM Speelhuisje Nadine GM

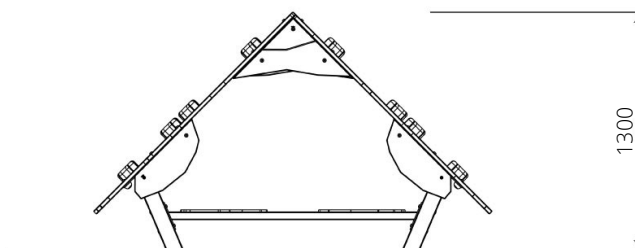
Toestelspecificaties

Opvangzone	5,1 x 4,1 m
Obstakelvrije zone	5,1 x 4,1 m
Valhoogte	1,2 m
Afmetingen toestel	2,1 x 1,1 m
Totale hoogte	1,3 m



Materialen

Constructie	Gecoat metaal
Paneel	HDPE (weerbestendig)



Ondergrondspecificaties

✓ Valdempende ondergrond vereist

m² 18,1 m²

Materiaal	Omschrijving	Min. laagdikte	Max. valhoogte
Beton/steen			≤ 600 mm
Gras			≤ 1500 mm
Boomschors Houtsnippers	20 - 80 mm	300 mm	≤ 2000 mm
	5 - 30 mm	400 mm	≤ 3000 mm
Zand Grind	0,2 - 2 mm *	300 mm	≤ 2000 mm
	2 - 8 mm *	400 mm	≤ 3000 mm
Overig	Naar beproeving volgens HIC (EN-1177)		Volgens beproeving
* korrelgrootte			

